

## Información Revisada de Comercio Exterior Mayo de 2011

- La información revisada de comercio exterior de mayo de 2011 muestra para ese mes un superávit de la balanza comercial de 555 millones de dólares, mismo saldo que el dado a conocer en ocasión de la divulgación de la información oportuna. Dicho saldo se compara con el superávit de 767 millones de dólares registrado en abril del presente año. El cambio en el saldo comercial observado entre abril y mayo de 2011 fue resultado neto de un incremento de 389 millones de dólares del déficit de la balanza de productos no petroleros y de un aumento de 177 millones de dólares del superávit de la balanza de productos petroleros. Con el saldo de mayo, en los primeros cinco meses del presente año la balanza comercial del país resultó superavitaria en 3,233 millones de dólares.
- En mayo de 2011, el valor de las exportaciones de mercancías fue de 31,097 millones de dólares, cifra que se integró de exportaciones no petroleras por 26,049 millones de dólares y de productos petroleros por 5,048 millones de dólares. En el mes de referencia las exportaciones totales registraron un aumento de 25.4 por ciento con relación a su nivel en mayo de 2010, lo cual se derivó de crecimientos de 24.2 por ciento en las exportaciones no petroleras y de 32.2 por ciento en las petroleras. A su vez, el incremento de las exportaciones no petroleras se originó de aumentos de 23.3 por ciento en las dirigidas al mercado de Estados Unidos y de 27.6 por ciento en las canalizadas al resto del mundo.
- En mayo del presente año, las exportaciones totales de mercancías registraron un crecimiento mensual desestacionalizado de 2.85 por ciento. Dicha tasa fue resultado de aumentos de 2.67 por ciento en las exportaciones no petroleras y de 3.75 por ciento en las petroleras.
- Las exportaciones manufactureras presentaron en mayo de 2011 un incremento de 23.6 por ciento a tasa anual. Lo anterior fue reflejo de alzas de 26.2 por ciento en las exportaciones del sector automotriz y de 22.7 por ciento en las llevadas a cabo por el resto del sector manufacturero.
- El valor de las exportaciones petroleras en mayo del presente año sumó 5,048 millones de dólares, monto que se integró de exportaciones de petróleo crudo<sup>1</sup> por 4,425 millones de dólares y de otros productos petroleros por 623 millones de dólares.
- El valor acumulado de las exportaciones de mercancías en el periodo enero-mayo de 2011 sumó 140,868 millones de dólares. Este monto se originó de exportaciones no petroleras por 118,004 millones de dólares y de petroleras por 22,864 millones de dólares. En ese periodo las exportaciones totales mostraron un incremento anual de 21.2 por ciento, tasa que se derivó de aumentos de 18.6 por ciento en las exportaciones no petroleras y de 36.8 por ciento en las petroleras.

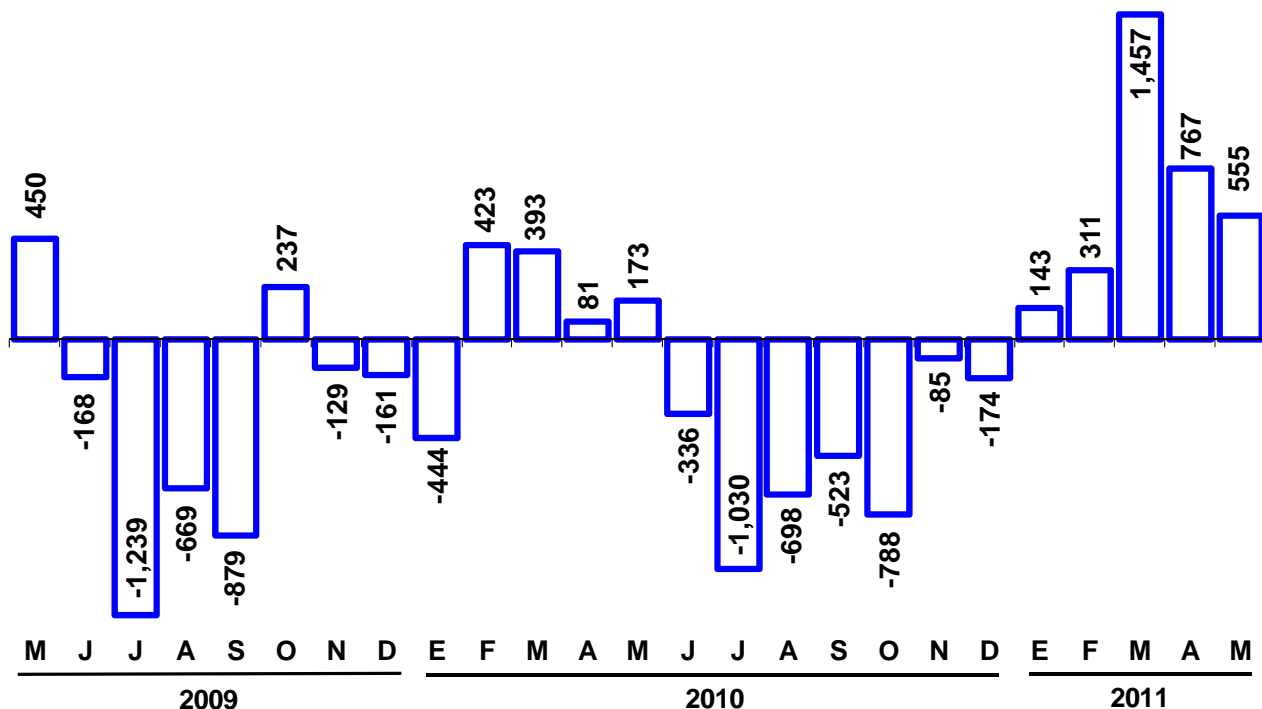
---

<sup>1</sup> Información proporcionada por PMI Comercio Internacional, S. A. de C. V., que corresponde a sus cifras operativas y está sujeta a revisiones posteriores.

- En mayo del año en curso, el valor de las importaciones de mercancías resultó de 30,542 millones de dólares, cifra que implicó un crecimiento anual de 24.0 por ciento. Dicha tasa se originó de incrementos de 40.0 por ciento en las importaciones petroleras y de 22.1 por ciento en las no petroleras. Al considerar las importaciones por tipo de bien, se observaron aumentos anuales de 27.7 por ciento en las de bienes de consumo, de 23.6 por ciento en las de bienes intermedios y de 22.0 por ciento en las de bienes de capital.
- Con cifras desestacionalizadas, en mayo de 2011 las importaciones totales presentaron un incremento mensual de 3.30 por ciento. Este comportamiento fue resultado de aumentos de 6.12 por ciento en las importaciones petroleras y de 2.88 por ciento en las no petroleras. Por tipo de bien se observaron alzas mensuales de 8.67 por ciento en las importaciones de bienes de consumo, de 2.62 por ciento en las de bienes intermedios y de 0.33 por ciento en las de bienes de capital.
- En el periodo enero-mayo de 2011, el valor acumulado de las importaciones totales ascendió a 137,635 millones de dólares, lo que implicó un aumento de 19.0 por ciento con respecto al dato observado en el mismo periodo del año pasado. Esta tasa se originó de crecimientos de 39.1 por ciento en las importaciones petroleras y de 16.7 por ciento en las no petroleras.

\* \* \* \* \*

Saldo de la Balanza Comercial  
Millones de Dólares



De acuerdo con la información revisada de comercio exterior de mayo de 2011, en ese mes la balanza comercial presentó un superávit de 555 millones de dólares, el cual se compara con el de 767 millones de dólares observado en el mes anterior. Tal evolución fue resultado neto de un aumento del déficit de productos no petroleros, que pasó de 376 millones de dólares en abril a 765 millones de dólares en mayo, y de un incremento del superávit de productos petroleros, el cual pasó de 1,143 a 1,320 millones de dólares, en la misma comparación. Con el resultado de mayo, en los primeros cinco meses de 2011 el saldo de la balanza comercial del país fue superavitario en 3,233 millones de dólares.

**Balanza Comercial**  
Millones de dólares

	2010	2011				
	Anual	Febrero	Marzo	Abril	Mayo	Ene-May
<b>Exportaciones Totales</b>	<b>298,473</b>	<b>25,772</b>	<b>31,356</b>	<b>27,968</b>	<b>31,097</b>	<b>140,868</b>
Petroleras	41,693	3,621	5,164	4,599	5,048	22,864
No Petroleras	256,780	22,151	26,192	23,369	26,049	118,004
<b>Importaciones Totales</b>	<b>301,482</b>	<b>25,461</b>	<b>29,899</b>	<b>27,201</b>	<b>30,542</b>	<b>137,635</b>
Petroleras	30,211	3,125	3,269	3,456	3,728	16,883
No Petroleras	271,271	22,336	26,630	23,745	26,814	120,752
<b>Balanza Comercial Total</b>	<b>-3,009</b>	<b>311</b>	<b>1,457</b>	<b>767</b>	<b>555</b>	<b>3,233</b>
Petrolera	11,482	496	1,895	1,143	1,320	5,981
No Petrolera	-14,491	-185	-438	-376	-765	-2,748

El valor de las exportaciones de mercancías en mayo de 2011 resultó de 31,097 millones de dólares, monto superior en 25.4 por ciento al registrado en igual mes de 2010. Dicha tasa se derivó de incrementos de 32.2 por ciento en las exportaciones petroleras y de 24.2 por ciento en las no petroleras. A su vez, el aumento de las exportaciones no petroleras se originó de crecimientos de 23.3 por ciento en las dirigidas al mercado de Estados Unidos y de 27.6 por ciento en las canalizadas al resto del mundo.

**Exportaciones No Petroleras a Distintos Mercados**  
Cifras en por ciento

	Participación		Variación Porcentual Anual					
			2010	2011				
	2004	2011 Ene-May	Anual	Febrero	Marzo	Abril	Mayo	Ene-May
<b>Total</b>	<b>100.00</b>	<b>100.00</b>	<b>29.1</b>	<b>20.6</b>	<b>15.6</b>	<b>9.0</b>	<b>24.2</b>	<b>18.6</b>
<b>Estados Unidos</b>	<b>88.65</b>	<b>78.88</b>	<b>28.2</b>	<b>19.5</b>	<b>13.9</b>	<b>6.2</b>	<b>23.3</b>	<b>17.2</b>
Automotriz	22.95	20.73	51.1	19.1	18.4	10.6	21.9	17.7
Otras	65.70	58.15	21.8	19.7	12.3	4.7	23.8	16.9
<b>Resto del Mundo</b>	<b>11.35</b>	<b>21.12</b>	<b>32.8</b>	<b>24.9</b>	<b>22.5</b>	<b>20.2</b>	<b>27.6</b>	<b>24.2</b>
Automotriz	2.08	5.43	63.7	54.4	41.5	51.7	46.0	46.3
Otras	9.27	15.69	25.7	17.3	16.6	12.0	22.5	18.0

En mayo de 2011, las exportaciones de productos manufacturados mostraron un incremento anual de 23.6 por ciento. Los crecimientos más significativos se observaron en las exportaciones de productos de la minerometalurgia (58.3 por ciento), de alimentos, bebidas y tabaco (44.9 por ciento), de maquinaria y equipo para la industria (41.6 por ciento) y de productos de la industria automotriz (26.2 por ciento). El aumento observado en las exportaciones de estos últimos fue resultado de alzas anuales de 21.9 por ciento en las exportaciones canalizadas a Estados Unidos y de 46.0 por ciento en las dirigidas a otros mercados del exterior.

El valor de las exportaciones petroleras en mayo de 2011 fue de 5,048 millones de dólares y se integró de ventas de petróleo crudo por 4,425 millones de dólares y de exportaciones de otros productos petroleros por 623 millones de dólares. El precio promedio de la mezcla mexicana de crudo de exportación en mayo de 2011 se situó en 104.32 dólares por barril, nivel inferior en 5.60 dólares al observado en abril del presente año pero superior en 36.51 dólares respecto al de mayo de 2010. En cuanto al volumen de crudo exportado, éste se ubicó en mayo en 1.368 millones de barriles diarios, nivel superior al de 1.223 millones de barriles diarios observado en el mes previo, pero inferior al de 1.591 millones de barriles diarios registrado en mayo de 2010.

En mayo de 2011, el valor de las exportaciones agropecuarias y pesqueras sumó 1,081 millones de dólares, monto que significó un incremento de 25.6 por ciento a tasa anual. Los aumentos más importantes se presentaron en las exportaciones de ganado vacuno (30.6 por ciento), de jitomate (47.4 por ciento), de cebollas y ajos (45.2 por ciento), de pepino (49.8 por ciento), de aguacate (38.4 por ciento), de uvas y pasas (48.1 por ciento), de fresas frescas (33.0 por ciento) y de café en grano (163.3 por ciento). En contraste, registraron disminuciones anuales las exportaciones de cítricos (-50.1 por ciento) y de melón, sandía y papaya (-14.4 por ciento).

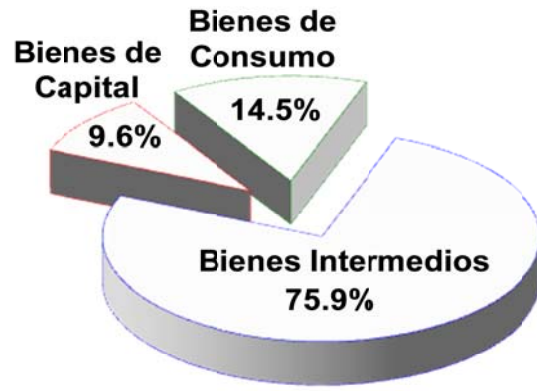
Durante los primeros cinco meses de 2011, el valor de las exportaciones totales ascendió a 140,868 millones de dólares, lo cual representa un incremento anual de 21.2 por ciento. En ese lapso, el valor de las exportaciones petroleras aumentó 36.8 por ciento, en tanto que el de las no petroleras lo hizo en 18.6 por ciento.

La estructura del valor de las exportaciones de mercancías en el periodo enero-mayo de 2011 fue la siguiente: bienes manufacturados, 79.0 por ciento; productos petroleros, 16.2 por ciento; bienes agropecuarios, 3.7 por ciento y productos extractivos no petroleros, 1.1 por ciento.

**Estructura de las Exportaciones e Importaciones de Mercancías**  
Enero-Mayo de 2011



**Exportaciones**



**Importaciones**

El valor de las importaciones de mercancías en mayo de 2011 resultó de 30,542 millones de dólares, lo que significó un incremento anual de 24.0 por ciento. En lo que corresponde a las importaciones de bienes intermedios, éstas se situaron en 23,237 millones de dólares, lo que implicó un aumento de 23.6 por ciento con relación al monto observado en mayo de 2010. Esta tasa fue resultado de crecimientos de 30.5 por ciento en las importaciones de productos petroleros y de 23.0 por ciento en las del resto de bienes intermedios. Asimismo, en mayo del presente año las importaciones de bienes de consumo sumaron 4,445 millones de dólares, lo cual representa un incremento anual de 27.7 por ciento. Dicha tasa se derivó de aumentos de 51.0 por ciento en las importaciones de productos petroleros (gasolina y gas butano y propano) y de 14.9 por ciento en las del resto de bienes de consumo. Por su parte, en mayo de 2011 se importaron bienes de capital por 2,860 millones de dólares, nivel superior en 22.0 por ciento al registrado en igual mes de 2010.

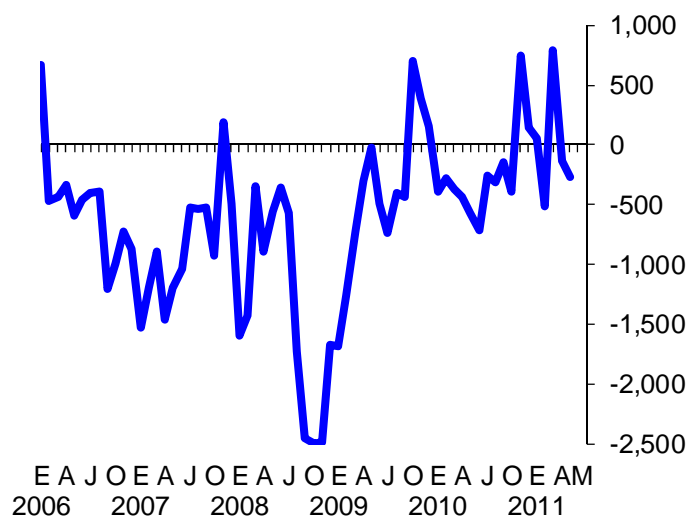
En el periodo enero-mayo de 2011, el valor acumulado de las importaciones de mercancías sumó 137,635 millones de dólares, lo que implicó un aumento anual de 19.0 por ciento. Esta tasa se originó de incrementos de 39.1 por ciento en las importaciones petroleras y de 16.7 por ciento en las no petroleras. En ese periodo, las adquisiciones en el exterior de bienes de consumo registraron un crecimiento anual de 24.2 por ciento (14.3 por ciento las de bienes de consumo no petroleros), las de bienes intermedios crecieron en 18.5 por ciento (17.1 por ciento al deducir las importaciones de insumos petroleros), y las de bienes de capital aumentaron en 16.2 por ciento.

La estructura del valor de las importaciones de mercancías en el periodo enero-mayo de 2011 fue la siguiente: bienes de uso intermedio, 75.9 por ciento; bienes de capital, 9.6 por ciento y bienes de consumo, 14.5 por ciento.

## **Cifras Ajustadas por Estacionalidad**

Con cifras desestacionalizadas, en mayo de 2011 la balanza comercial registró un déficit de 264 millones de dólares, mientras que en el mes anterior el saldo de esta balanza fue deficitario en 130 millones de dólares. El cambio en el saldo comercial desestacionalizado entre abril y mayo del presente año fue resultado de un aumento del déficit de productos no petroleros, que pasó de 1,121 millones de dólares en abril a 1,204 millones de dólares en mayo del presente año, y de una disminución del superávit de productos petroleros, el cual pasó de 991 millones de dólares a 940 millones de dólares, en esa misma comparación.

**Saldo de la Balanza Comercial: Millones de dólares**  
Serie desestacionalizada



En mayo de 2011, las exportaciones totales desestacionalizadas presentaron un incremento de 2.85 por ciento con respecto a su nivel observado en el mes previo. Este aumento se derivó de crecimientos de 3.75 por ciento en las exportaciones petroleras y de 2.67 por ciento en las no petroleras. Al interior de estas últimas, las exportaciones manufactureras presentaron un incremento mensual de 2.85 por ciento, que fue resultado de aumentos de 2.14 por ciento en las exportaciones automotrices y de 3.12 por ciento en las exportaciones del resto de manufactureras.

Con cifras desestacionalizadas, las importaciones totales de mercancías en mayo de 2011 presentaron un crecimiento mensual de 3.30 por ciento. Dicho aumento fue resultado de incrementos de 6.12 por ciento en las importaciones petroleras y de 2.88 por ciento en las no petroleras. Por tipo de bien se registraron alzas mensuales de 8.67 por ciento en las importaciones de bienes de consumo (de 1.78 por ciento en las no petroleras), de 2.62 por ciento en las de bienes intermedios (de 3.42 por ciento en las no petroleras) y de 0.33 por ciento en las de bienes de capital.

La información revisada de comercio exterior que se presenta en este boletín es elaborada por el Grupo de Trabajo de Estadísticas de Comercio Exterior, integrado por el Banco de México, el INEGI, el Servicio de Administración Tributaria y la Secretaría de Economía.

## Exportaciones de Mercancías: Millones de dólares

Serie desestacionalizadas y de tendencia-ciclo

